
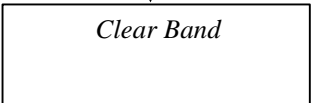
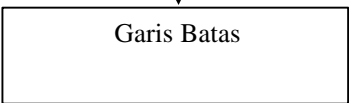



CONTOH PERSONALISASI NASABAH PADA WARKAT KLIRING CEK

Logo Bank		BANK ABC CABANG RATU PLAZA KEBAYORAN BARU	CEK No. 000001
	Atas penyerahan cek ini bayarlah kepada atau pembawa uang sejumlah rupiah (dalam huruf)Rp. <input type="text"/>		Printed by PT Sarana Perkasa
Personalisasi Nasabah	{	PT. SAFARI Jl. Fatahilah No. 3 Jakarta Pusat	
		Tanda tangan dan/cap jangan melewati garis ini	Tanda tangan (dan cap perusahaan)
			

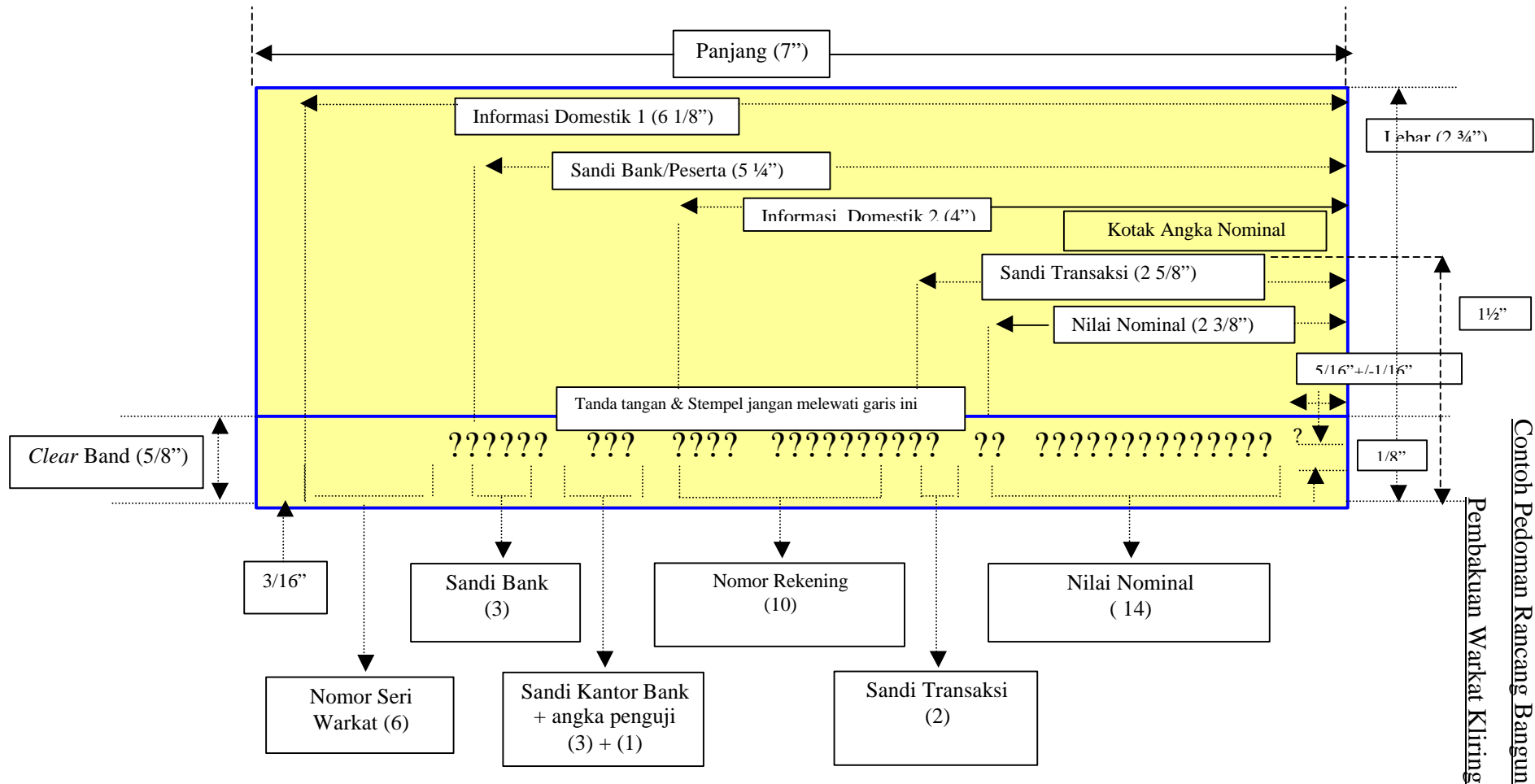
Contoh Personalisasi Nasabah

Pada Warkat Kliring Bilyet Giro

CONTOH PERSONALISASI NASABAH PADA WARKAT KLIRING BILYET GIRO

Logo Bank		BANK ABC CABANG RATU PLAZA KEBAYORAN BARU	BILYET GIRO No. 000001
	Diminta kepada Saudara supaya pada tanggal..... memindahkan dana atas beban rekening kami sejumlah Rp. <input type="text"/> kepada rekening pada Bank dengan permintaan supaya bank ini mengkreditkan rekening nasabah tersebut diatas sejumlah rupiah (dalam huruf)		Printed by PT Sarana Perkasa
Personalisasi Nasabah	{ PT. DEWI Jl. Fatahilah No. 3 Jakarta Pusat Tanda tangan dan/cap jangan melewati garis ini		Tanda tangan, nama jelas (dan cap perusahaan)
	<div>Clear Band</div>		<div>Garis Batas</div>

PEDOMAN RANCANG BANGUN PEMBAKUAN WARKAT KLIRING



CONTOH WARKAT KLIRING CEK

Logo Bank

BANK ABC

CABANG RATU PLAZA

KEBAYORAN BARU

CEK No. 000001

Atas penyerahan cek ini bayarlah kepada atau pembawa
uang sejumlah rupiah (dalam huruf)
.....Rp.

PT. SAFARI

Jl. Fatahilah No. 3

Jakarta Pusat

Tanda tangan dan/cap jangan melewati garis ini

Tanda tangan (dan cap perusahaan)


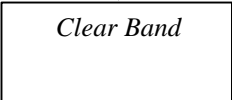
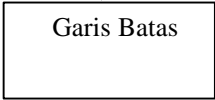
Printed by PT Sarana Perkasa

Personalisasi Nasabah

Clear Band

Garis Batas

CONTOH WARKAT KLIRING BILYET GIRO

Logo Bank		BANK ABC CABANG RATU PLAZA KEBAYORAN BARU	BILYET GIRO No. 000001
	Diminta kepada Saudara supaya pada tanggal..... memindahkan dana atas beban rekening kami sejumlah Rp. <input type="text"/> kepada rekening pada Bank dengan permintaan supaya bank ini mengkreditkan rekening nasabah tersebut diatas sejumlah rupiah (dalam huruf)		Printed by PT Sarana Perkasa
Personalisasi Nasabah	{ PT. DEWI Jl. Fatahilah No. 3 Jakarta Pusat Tanda tangan dan/cap jangan melewati garis ini		
			

CONTOH WARKAT KLIRING NOTA KREDIT

Logo Bank

Printed by PT Sorama Perkasa

Logo Bank

BANK ABC
CABANG RATU PLAZA
KEBAYORAN BARU

NOTA KREDIT No. 000001
.....

Kepada :sejumlah Rp

Terbilang :
Untuk :
No. Rekening :
Atas Permintaan :
Keterangan :

BANK ABC

Tanda tangan yang berwenang

Warna merah

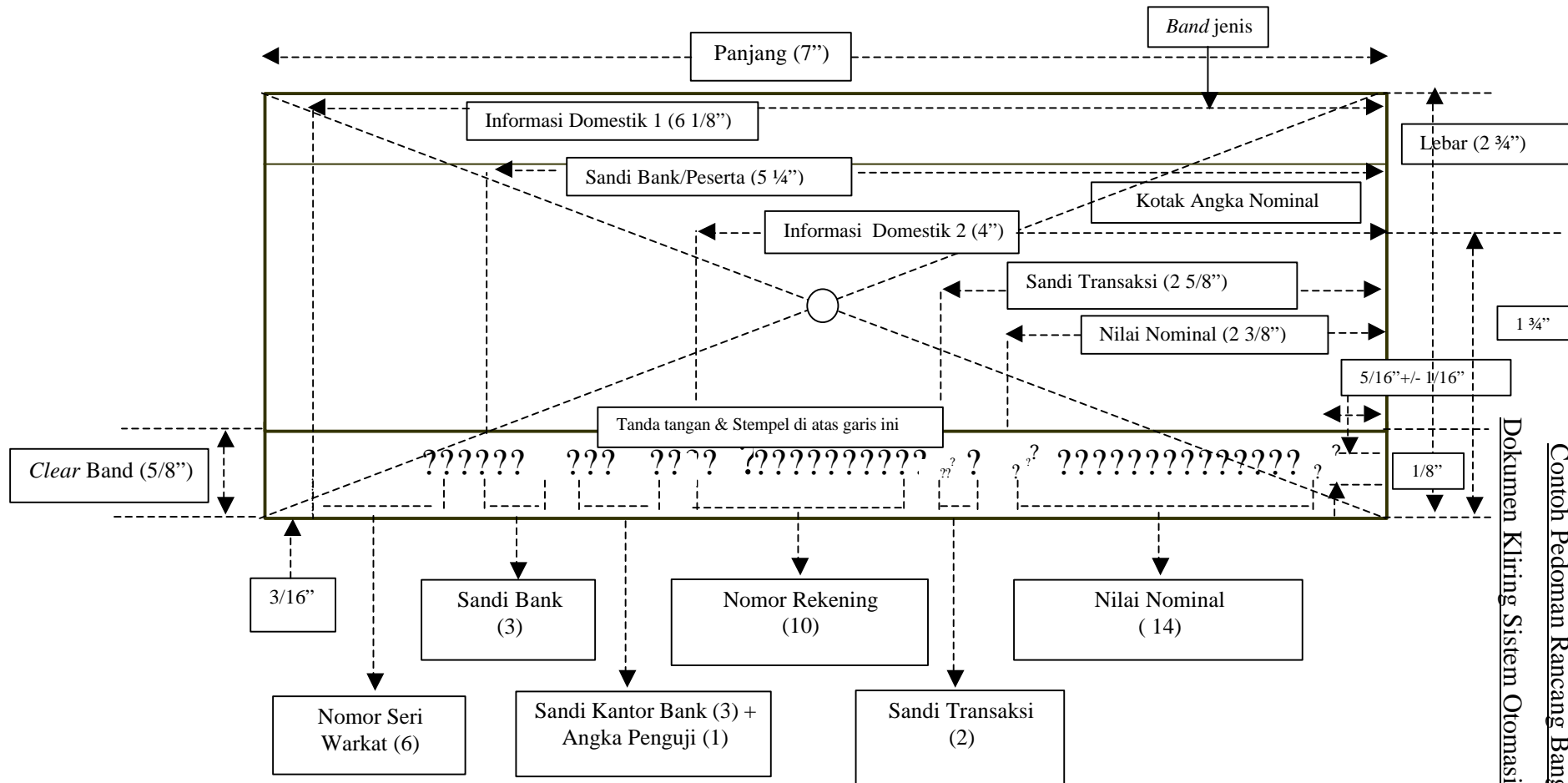
1,5 cm

1,5 cm

Clear Band

Garis Batas

PEDOMAN RANCANG BANGUN PEMBAKUAN DOKUMEN KLIRING SISTEM OTOMASI DAN ELEKTRONIK



Keterangan :

1. *Band Jenis* :
 - a. Warna merah tua untuk Dokumen Kliring Kredit, warna hijau untuk Dokumen Kliring Debet
 - b. Lebar 1 (satu) centimeter
2. Lubang Kartu *Batch*
Titik pusat lubang Kartu *Batch* pada titik potong garis diagonal

Contoh Pedoman Rancang Bangun Pembakuan
Dokumen Kliring Sistem Otomasi dan Elektronik

CONTOH BUKTI PENYERAHAN WARKAT DEBET

Logo Bank Penerbit

BUKTI PENYERAHAN WARKAT DEBET – KLIRING PENYERAHAN

No. 000001

NAMA BANK
KANTOR BANK

Bersama ini kami serahkan satu bundel *bacth* Warkat Kliring Debet – Kliring Penyerahan R untuk kredit rekening kami pada Bank Indonesia.

Yang Menyerahkan
(Peserta)

Yang Menerima
(Penyelenggara)

Nama & Tanda tangan

(Paraf)

1. Kami mengetahui bahwa Penyelenggara tidak melakukan pemeriksaan terhadap keabsahan Dokumen dan Warkat Kliring yang diserahkan.

2. Kami mengizinkan Penyelenggara untuk menyesuaikan jumlah nominal rupiah apabila terdapat perbedaan dengan hasil proses pada Penyelenggara.

Warna Hijau

Contoh Bukti Penyerahan Warkat Debet

Lampiran 3.b.

Clear Band

CONTOH BUKTI PENYERAHAN WARKAT KREDIT


Lampiran SE. No. 5/15/DASP tanggal 18 Juli 2003

Lampiran 3.c.

Contoh Bukti Penyerahan Warkat Kredit

BUKTI PENYERAHAN WARKAT KREDIT – KLIRING PENYERAHAN

No. 000001




NAMA BANK
KANTOR BANK

.....

Bersama ini kami serahkan satu bundel *bacth* Warkat Kliring Kredit – Kliring Penyerahan R untuk debet rekening kami pada Bank Indonesia.

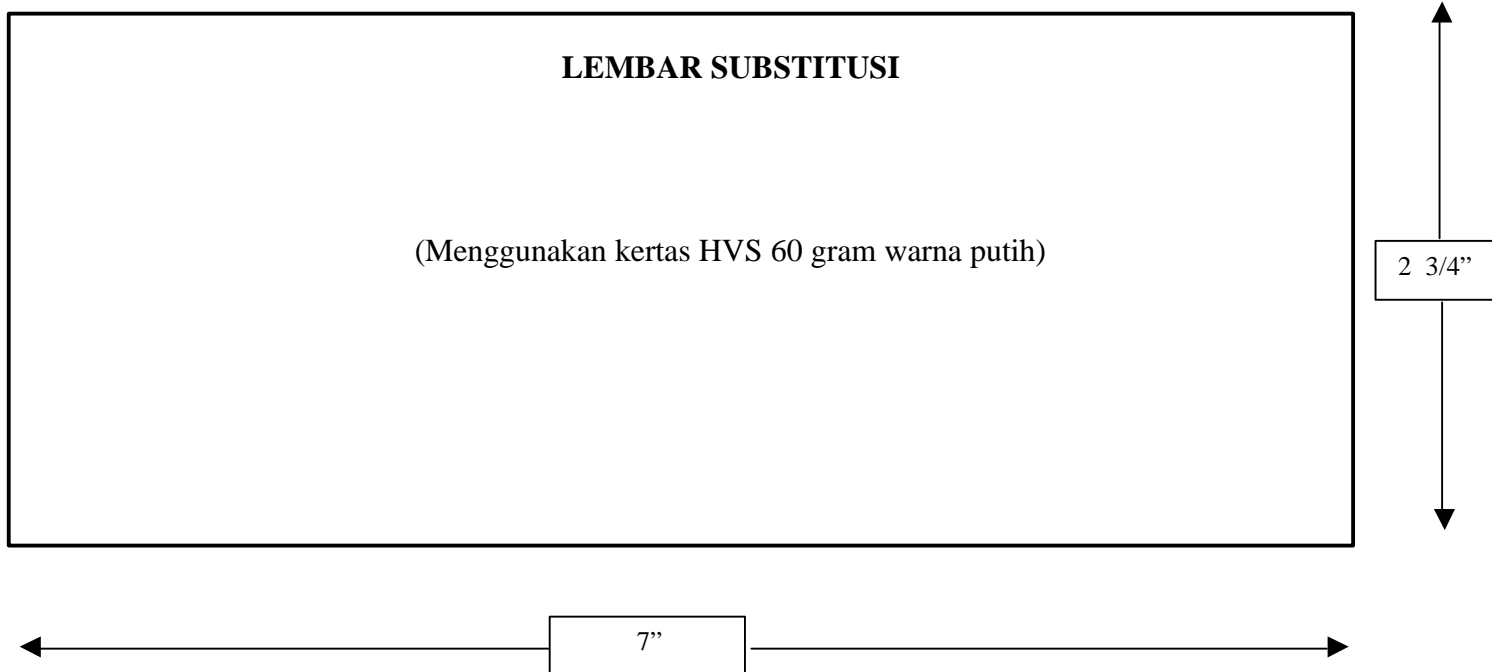
1. Kami mengetahui bahwa Penyelenggara tidak melakukan pemeriksaan terhadap keabsahan Dokumen dan Warkat Kliring yang diserahkan.
2. Kami mengijinkan Penyelenggara untuk menyesuaikan jumlah nominal rupiah apabila terdapat perbedaan dengan hasil proses pada Penyelenggara.

Yang Menyerahkan (Peserta)	Yang Menerima (Penyelenggara)
Nama & Tanda tangan	(Paraf)

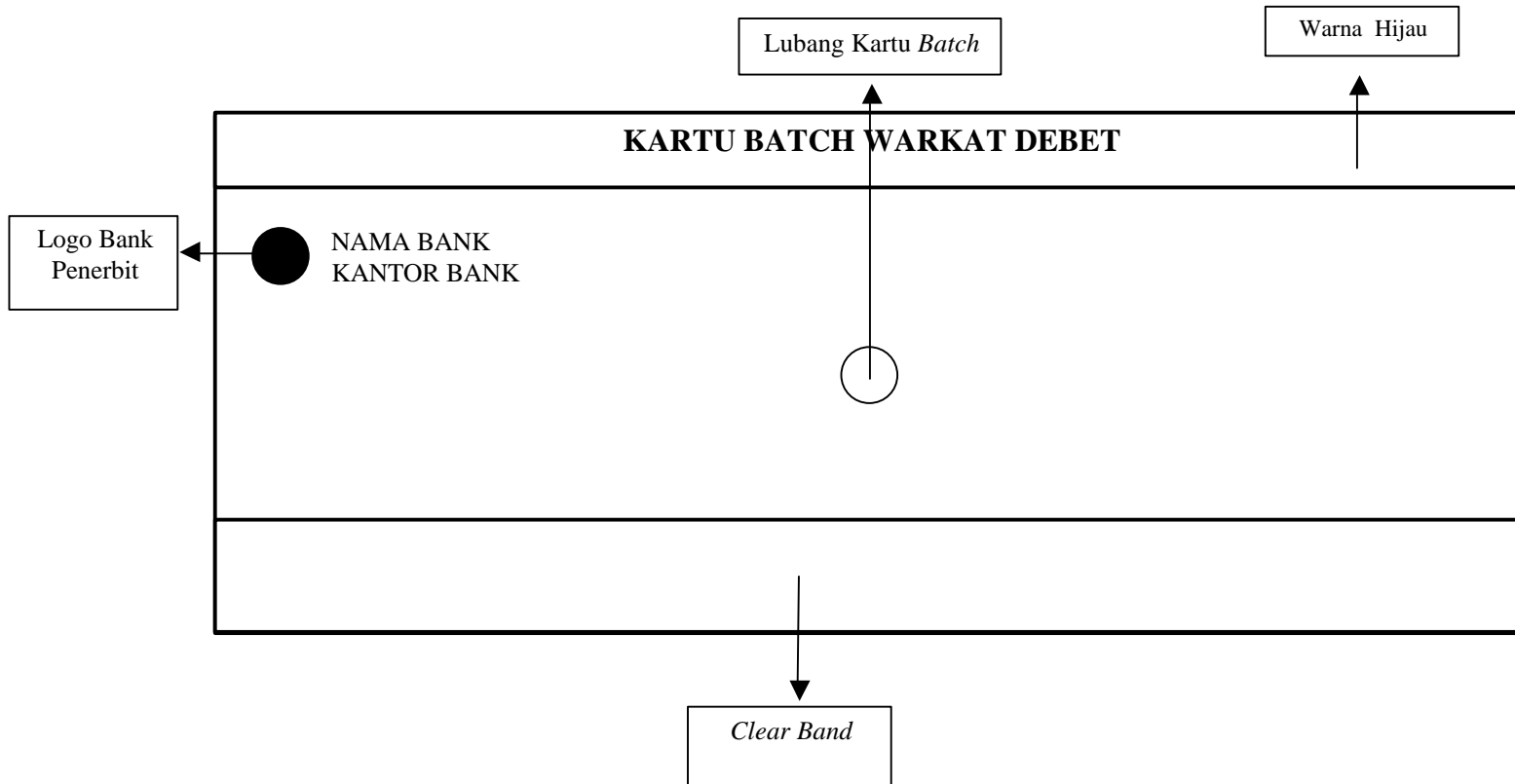


Clear Band

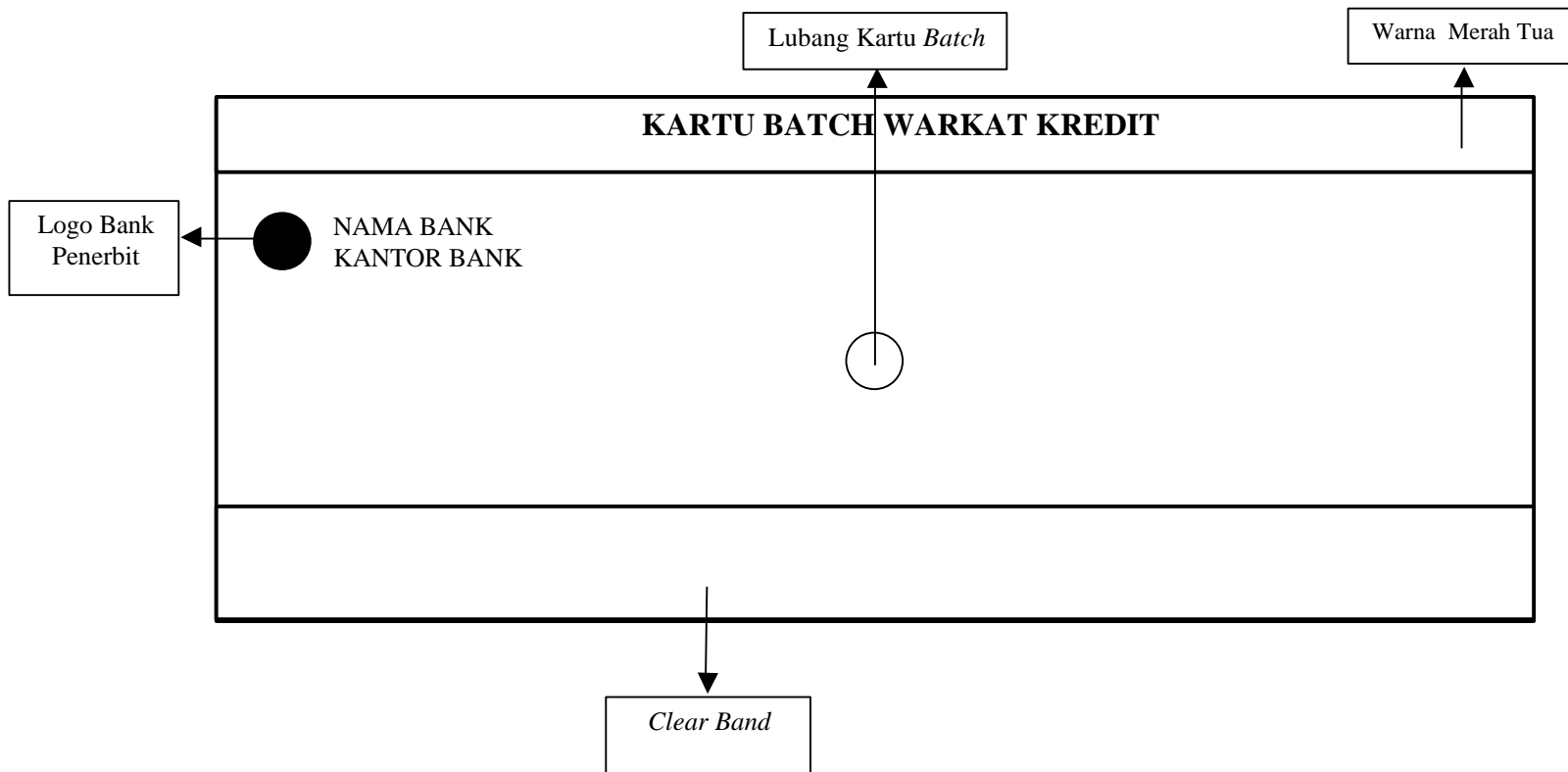
CONTOH LEMBAR SUBSTITUSI



CONTOH KARTU *BATCH* WARKAT DEBET



CONTOH KARTU *BATCH* WARKAT KREDIT



Pedoman Rancang Bangun Dokumen Kliring Sistem Manual

PEDOMAN RANCANG BANGUN DOKUMEN KLIRING SISTEM MANUAL

8,5 cm

PT. BANK	
DAFTAR WARKAT KLIRING PENYERAHAN/PENGEMBALIAN *) DEBIT/KREDIT *)	
Warkat-warkat yang diserahkan dalam KLIRING oleh Bank tersebut di atas :	
Lembar	Jumlah (Rp)
TOTAL	
Yang Menyerahkan NAMA BANK	Yang Menerima NAMA BANK
(Nama & Tanda Tangan)	(Nama & Tanda Tangan)

Lembar 1 : Bank Penerima beserta Warkat
Lembar 2 : Arsip Bank Pengirim
Lembar 3 : Penyelenggara

*) Coret yang tidak perlu

27 cm

Format Laporan 6 (Enam) Bulanan Pemesanan Warkat dan Dokumen Kliring Kantor Pusat Bank

*) Laporan yang disampaikan ke Biro PSPN merupakan gabungan dari Kantor Pusat dan Kantor Cabang Bank
 **) Apabila terdapat pemesanan Warkat dan atau Dokumen Kliring lebih dari kolom yang tersedia, maka pengisiannya dilakukan dengan menambahkan kolom disampingnya

Lampiran SE. No. 5/ 15/DASP tanggal 18 Juli 2003

Lampiran 5.

Format Laporan 6 (Enam) Bulanan Pemesanan Warkat dan Dokumen Kliring Kantor Pusat Bank

Format Laporan 6 (Enam) Bulanan Pemesanan Warkat dan Dokumen Kliring Kantor Pusat Bank

*) Apabila terdapat pemesanan Warkat dan atau Dokumen Kliring lebih dari kolom yang tersedia, maka pengisiannya dilakukan dengan menambahkan kolom disampingnya.

Format Laporan 6 (Enam) Bulanan Pemesanan Warkat dan Dokumen Kliring Kantor Pusat Bank

*) Apabila terdapat pemesanan Warkat dan atau Dokumen Kliring lebih dari kolom yang tersedia, maka pengisiannya dilakukan dengan menambahkan kolom disampingnya.